

**4M-1P**



4 Módulos en 1 Portrait

**15**




Inclinación 15°

**TC**



Techo Concreto

**¡Un solo Tornillo!**




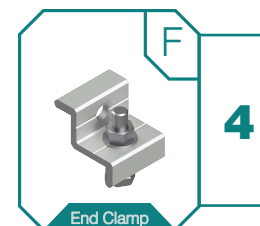




Giro seguro

**¡Un solo Dado!**



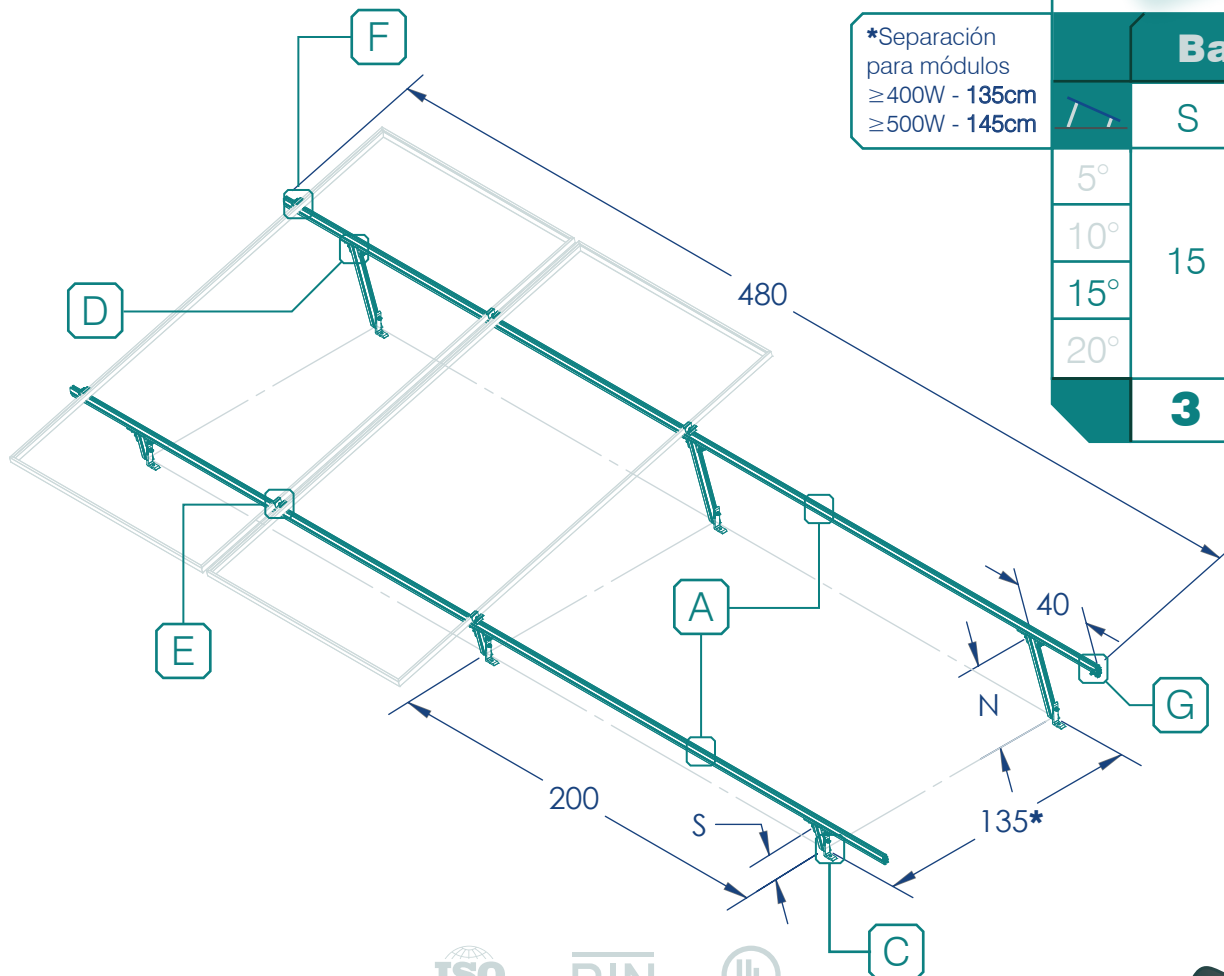
13mm

## Lista de Materiales



\*Separación para módulos  
 ≥400W - 135cm  
 ≥500W - 145cm

Bases		S	N
5°	15		27
10°			38
15°			50
20°			61
		<b>3</b>	<b>3</b>



GARANTÍA SUJETA A TÉRMINOS Y CONDICIONES ESTABLECIDOS EN [www.atlas-solar.com.mx/garantias](http://www.atlas-solar.com.mx/garantias)  
 LA INFORMACIÓN CONTENIDA EN ESTE DOCUMENTO ES CONFIDENCIAL Y EL USO DE DICHA INFORMACIÓN  
 SERÁ ÚNICA Y EXCLUSIVAMENTE AUTORIZADA POR ATLAS SOLAR SUPPORT S.A. DE C.V.  
 CUALQUIER COPIA NO AUTORIZADA ESTÁ PROHIBIDA.



## Guía de Instalación

**Diseño:** Alberto A. Vázquez Rincón  
**Última Revisión:** 05/04/2023

**Dimensiones:** Centímetros



Monterrey, Nuevo León

[www.atlas-solar.com.mx](http://www.atlas-solar.com.mx)

**ATLAS**  
 Solar Support